



ТЕРРИТОРИАЛЬНЫЙ ОРГАН
ФЕДЕРАЛЬНОЙ СЛУЖБЫ
ГОСУДАРСТВЕННОЙ СТАТИСТИКИ
ПО РЕСПУБЛИКЕ КОМИ

Занятость и безработица в Республике Коми



за январь – сентябрь 2023 года



ТЕРРИТОРИАЛЬНЫЙ ОРГАН
ФЕДЕРАЛЬНОЙ СЛУЖБЫ
ГОСУДАРСТВЕННОЙ СТАТИСТИКИ
ПО РЕСПУБЛИКЕ КОМИ

Занятость и безработица

в Республике Коми

за январь – сентябрь 2023 года

- 01 Рабочая сила, занятые и безработные
- 02 Уровень участия населения в рабочей силе
- 03 Уровень занятости населения
- 04 Структура занятых и безработных граждан
- 05 Показатели безработицы населения

• Оценка по данным выборочного обследования рабочей силы

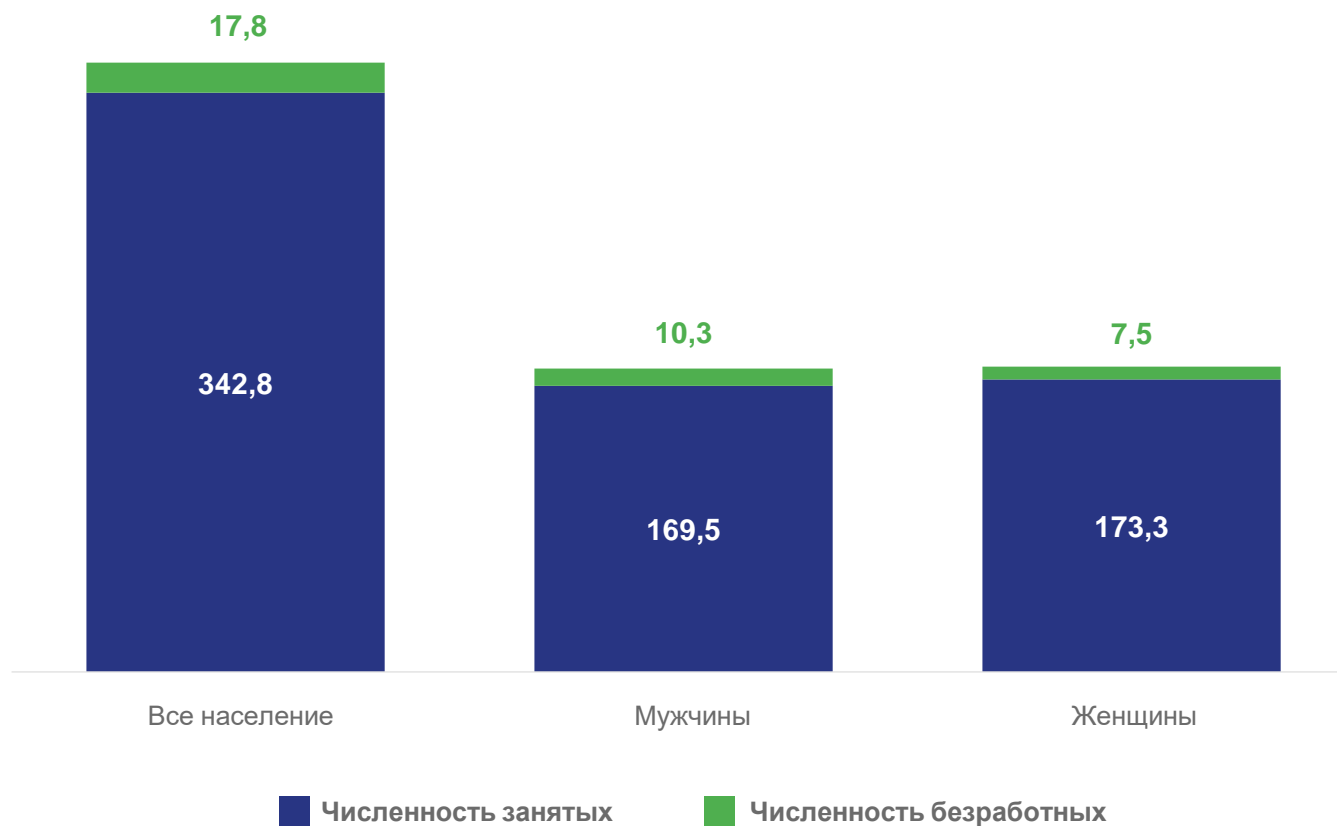




ЧИСЛЕННОСТЬ РАБОЧЕЙ СИЛЫ ПО ПОЛУ *

в возрасте 15 лет и старше; тысяч человек

Январь – сентябрь 2023 г.





ЧИСЛЕННОСТЬ РАБОЧЕЙ СИЛЫ ПО ТИПУ ПОСЕЛЕНИЯ *

в возрасте 15 лет и старше; тысяч человек

Январь – сентябрь 2023 г.



Все население

360,6



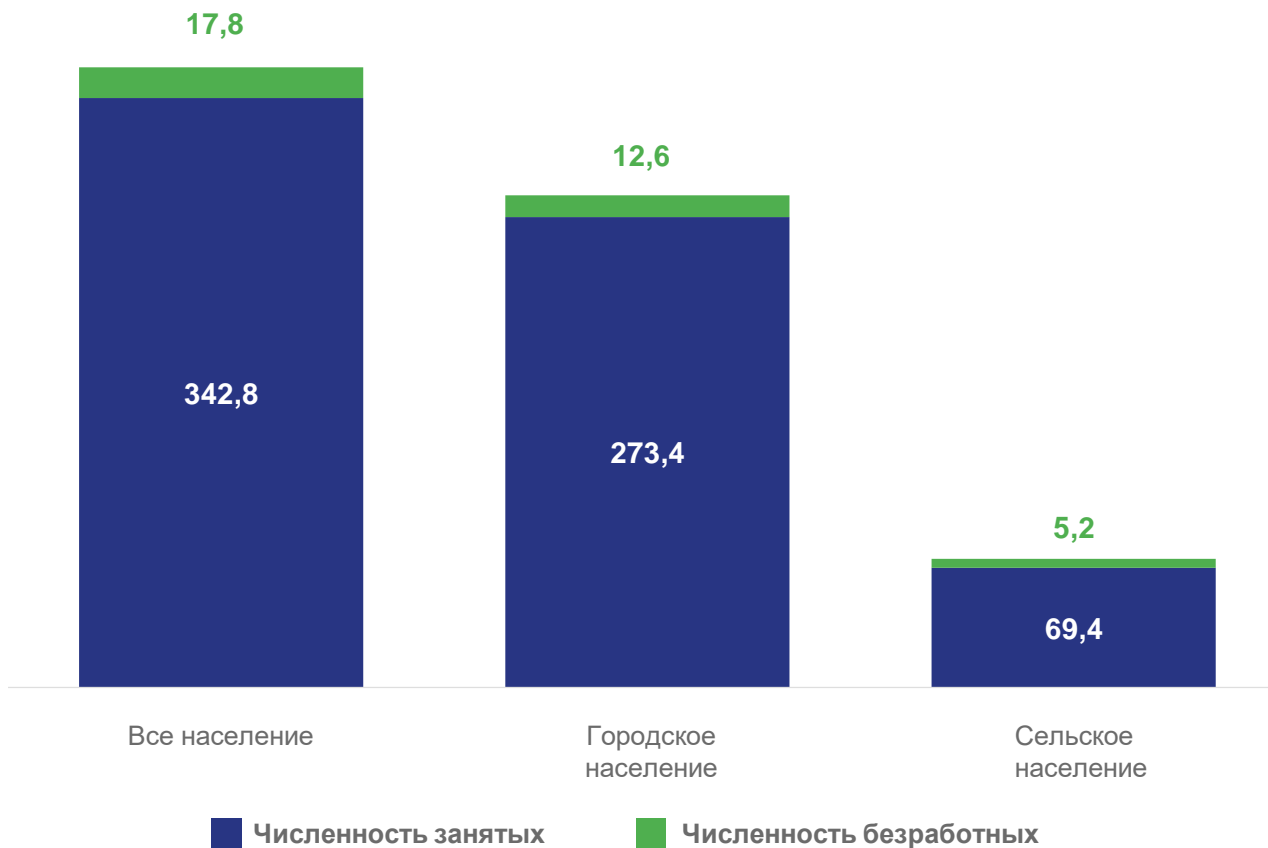
Городское население

286,0



Сельское население

74,6





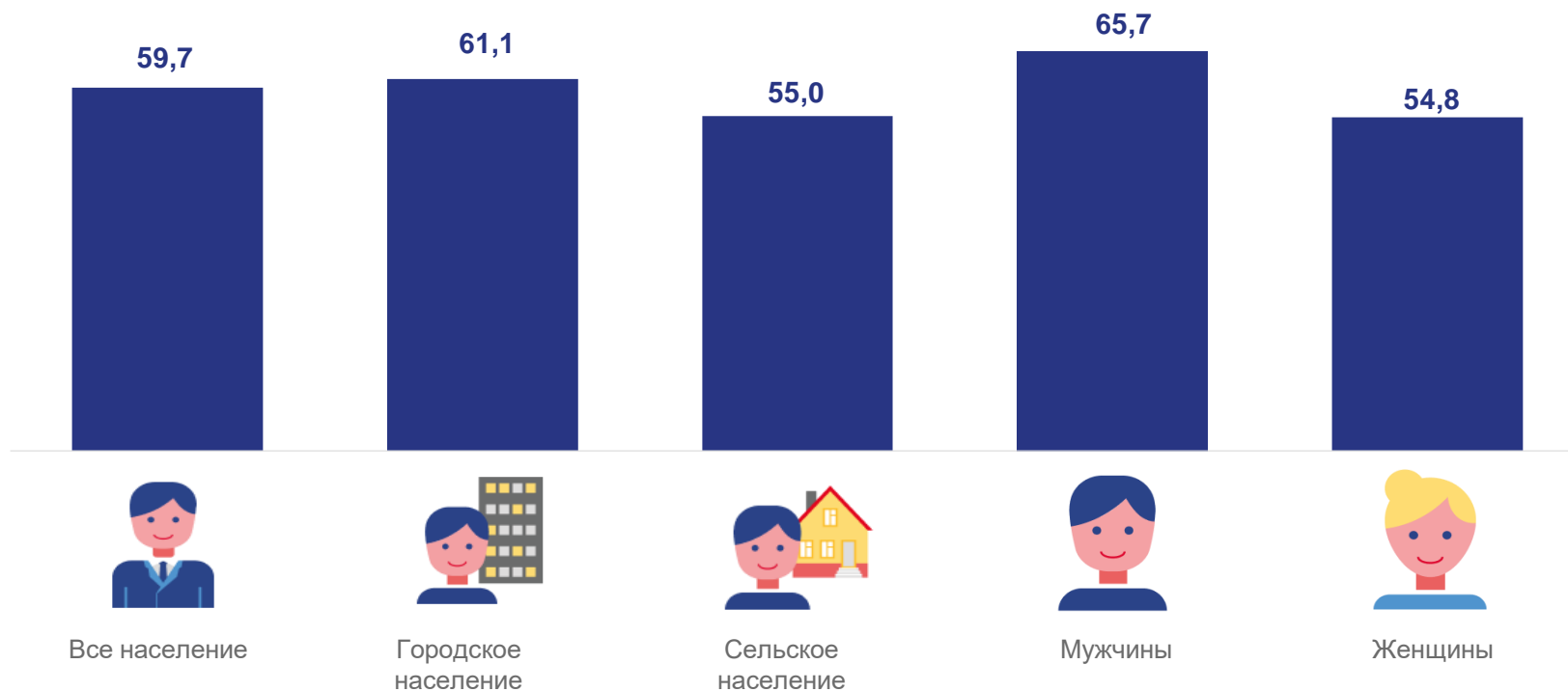
УРОВЕНЬ УЧАСТИЯ НАСЕЛЕНИЯ В РАБОЧЕЙ СИЛЕ

в возрасте 15 лет и старше; в процентах

Январь – сентябрь 2023 г.

59,7 %

Все население





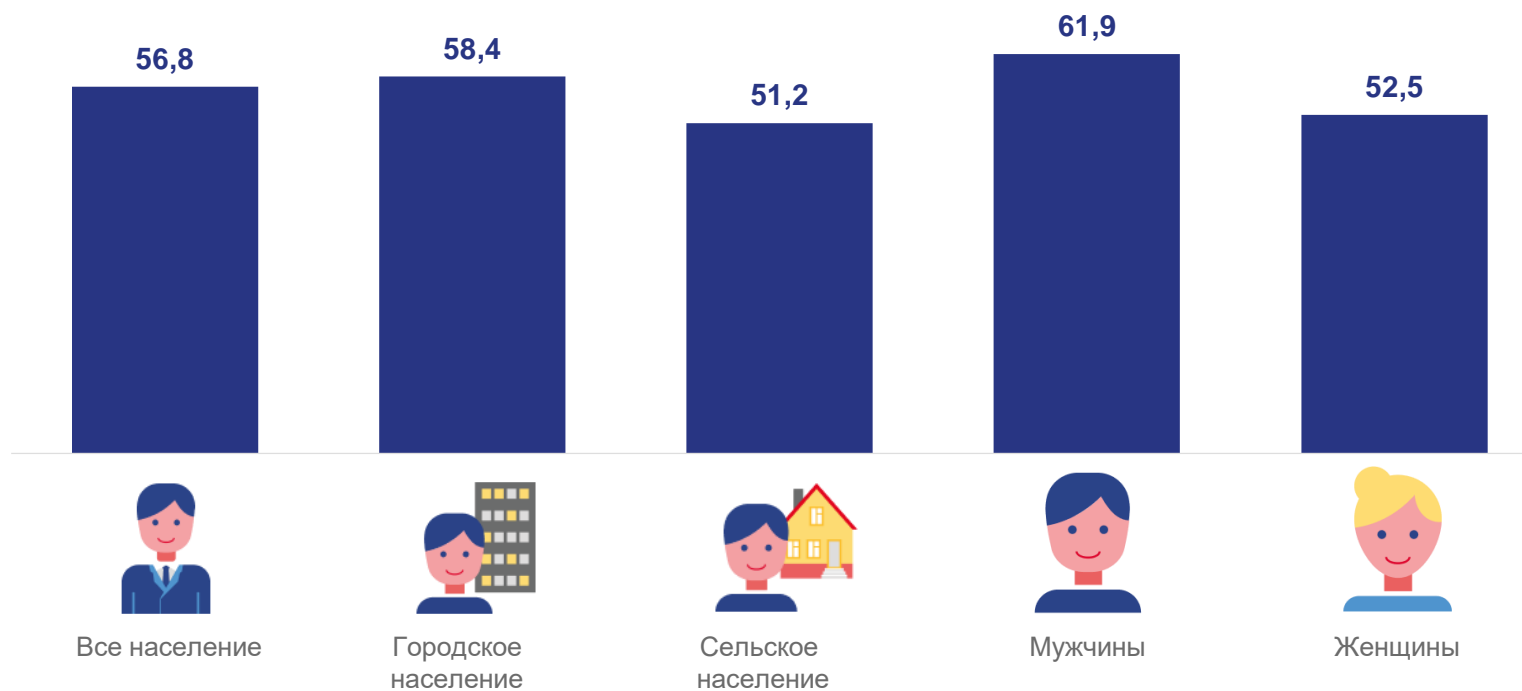
УРОВЕНЬ ЗАНЯТОСТИ НАСЕЛЕНИЯ

в возрасте 15 лет и старше; в процентах

Январь – сентябрь 2023 г.

56,8 %

Все население



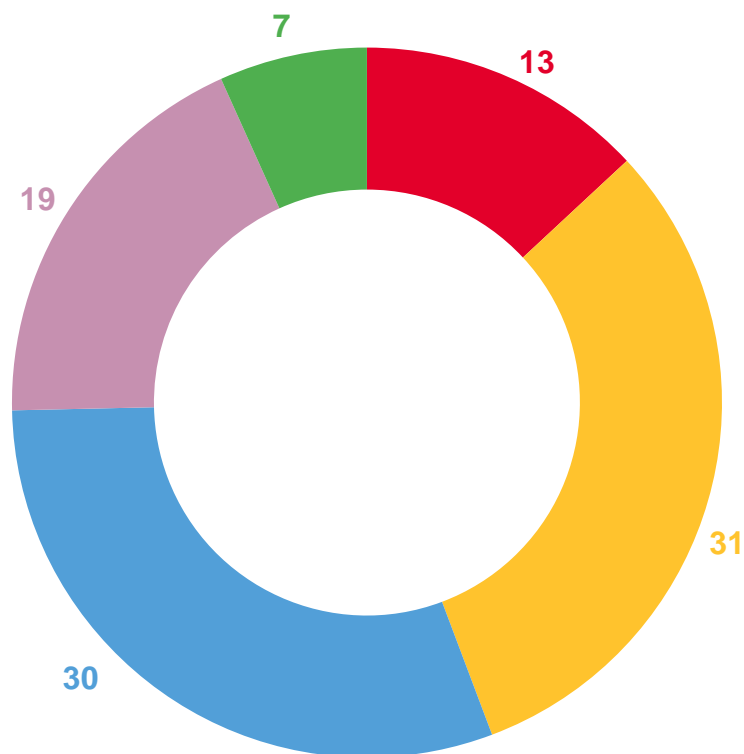


СТРУКТУРА НАСЕЛЕНИЯ ПО ВОЗРАСТНЫМ ГРУППАМ

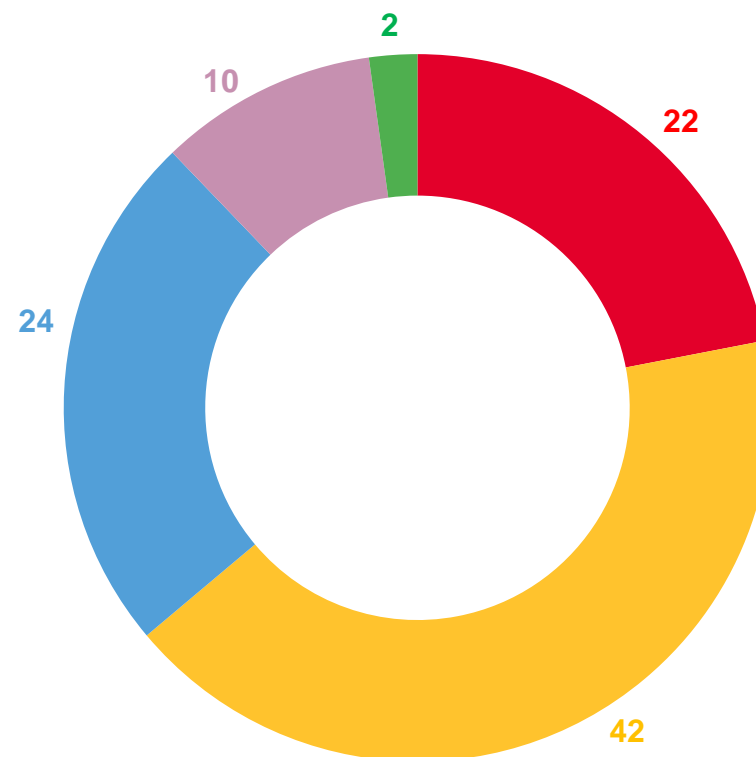
в возрасте 15 лет и старше; в % от общей численности

Январь – сентябрь 2023 г.

ЗАНЯТЫЕ



БЕЗРАБОТНЫЕ



- 15-29 лет
- 30-39 лет
- 40-49 лет
- 50-59 лет
- 60 и старше



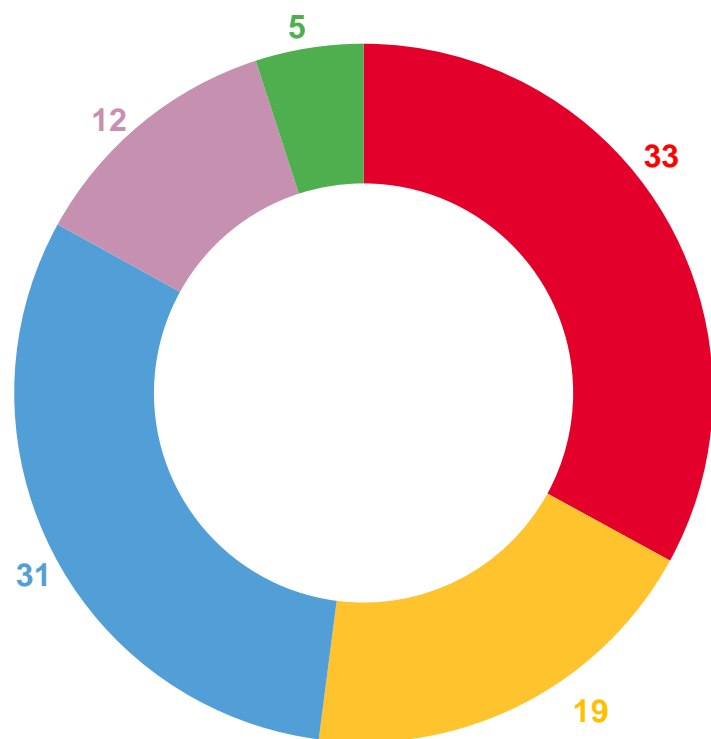


СТРУКТУРА НАСЕЛЕНИЯ ПО УРОВНЮ ОБРАЗОВАНИЯ

в возрасте 15 лет и старше; в % от общей численности

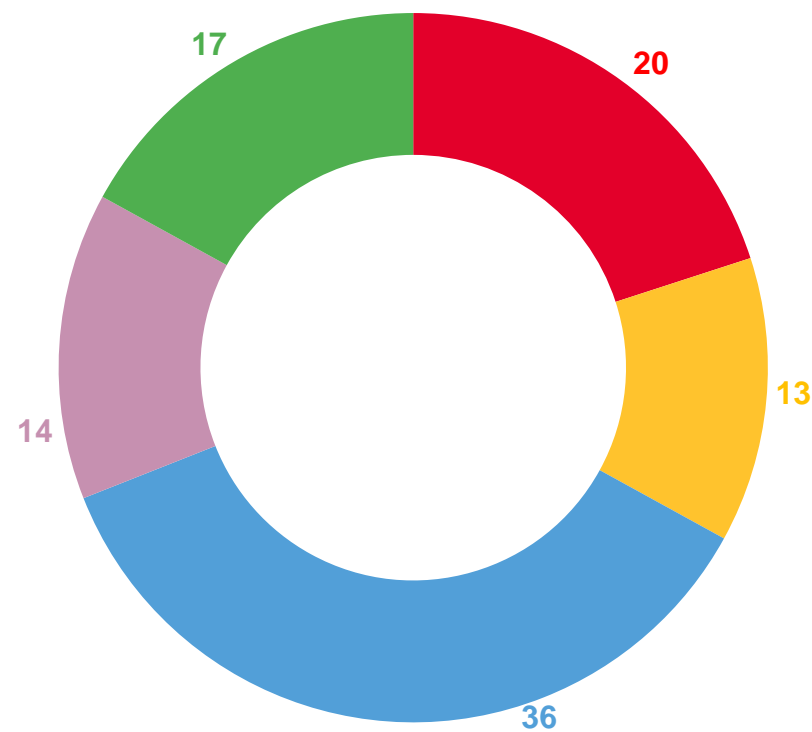
Январь – сентябрь 2023 г.

ЗАНЯТЫЕ



- высшее
- среднее профессиональное по программе подготовки специалистов среднего звена
- среднее профессиональное по программе подготовки квалифицированных рабочих
- среднее общее
- основное общее, не имеют основного общего

БЕЗРАБОТНЫЕ





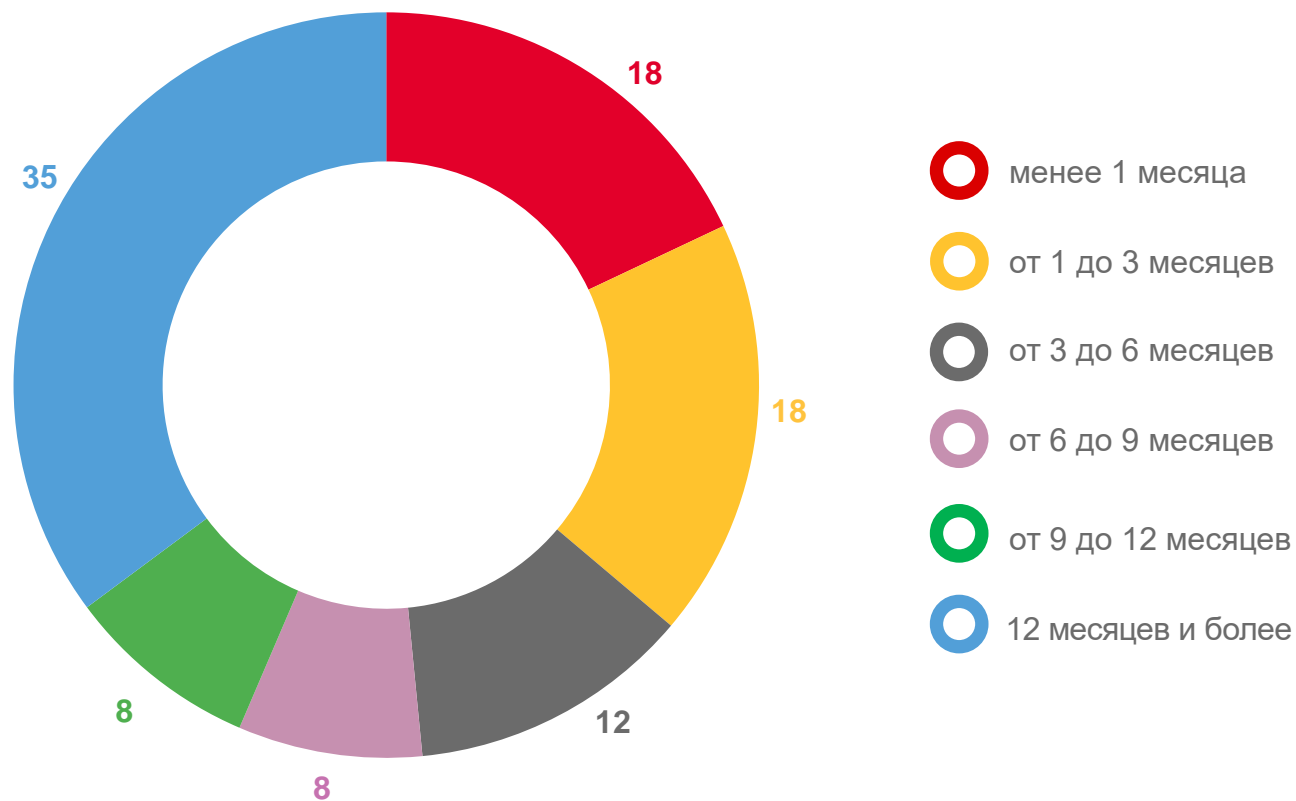
СТРУКТУРА БЕЗРАБОТНЫХ ПО ПРОДОЛЖИТЕЛЬНОСТИ ПОИСКА РАБОТЫ

в возрасте 15 лет и старше; в % от общей численности безработных

Январь – сентябрь 2023 г.

Средняя продолжительность поиска работы, месяцев

Все население	7,8
Мужчины	8,1
Женщины	7,6
Городское население	7,3
Сельское население	8,5





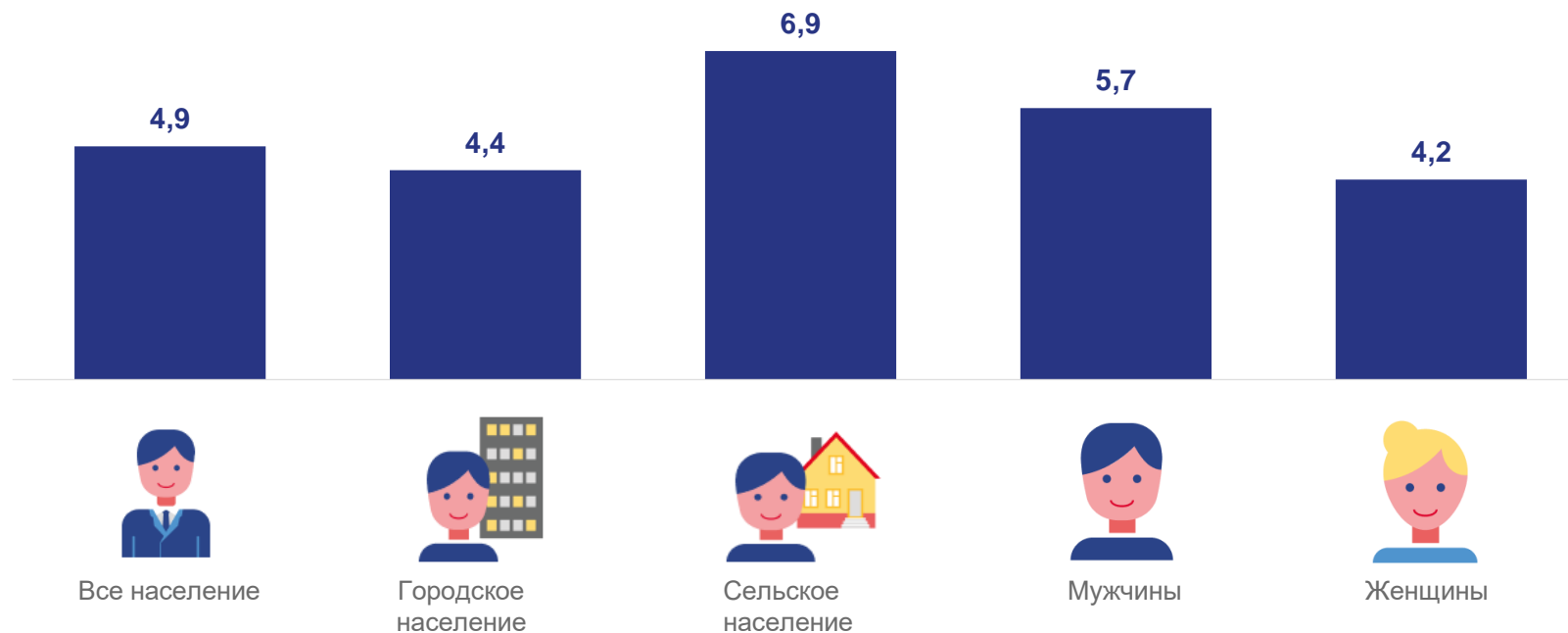
УРОВЕНЬ ОБЩЕЙ БЕЗРАБОТИЦЫ

в возрасте 15 лет и старше; в процентах

Январь – сентябрь 2023 г.

4,9 %

Все население





ПОКАЗАТЕЛИ ЗАРЕГИСТРИРОВАННОЙ БЕЗРАБОТИЦЫ *

на конец отчетного периода; человек

Сентябрь 2023 г.

Численность незанятых граждан

5 590

Численность безработных граждан

4 375

в том числе получают пособие

2 821

Заявленная работодателями потребность в работниках

13 105

Нагрузка незанятого населения на одну заявленную вакансию

0,4





УРОВЕНЬ ЗАРЕГИСТРИРОВАННОЙ БЕЗРАБОТИЦЫ

на конец отчетного периода; в процентах

Сентябрь 2023 г.

1,1 %

Все население

